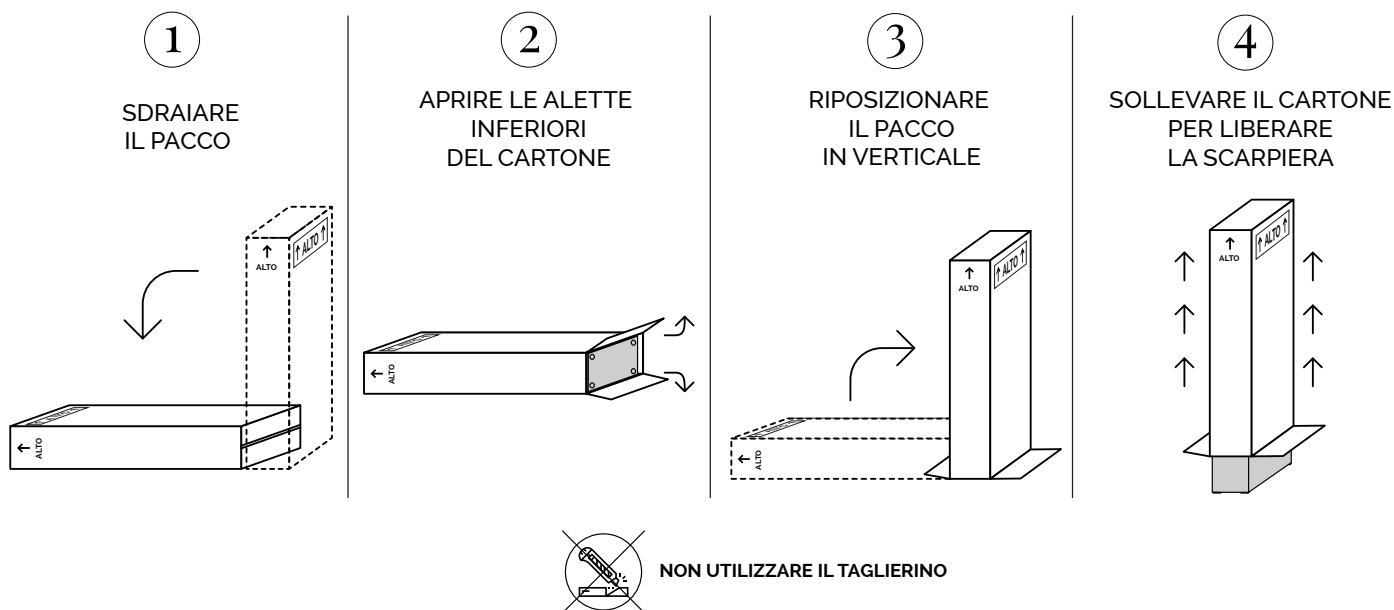
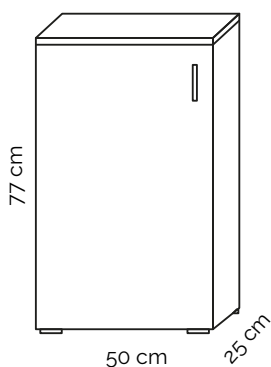



PER UNA CORRETTA APERTURA DEL CARTONE DI SPEDIZIONE



FORNITURA



Per garantire una migliore qualità di consegna è necessaria la semplice installazione sull'anta della maniglia in alluminio.




1 maniglia in alluminio satinato



2 viti per il montaggio della maniglia

Per prevenire incidenti di ribaltamento la scarpiera deve essere fissata a parete.

Sullo schienale/retro è già predisposto il foro per l'inserimento della vite.



1 vite
1 tassello per il fissaggio di sicurezza a parete