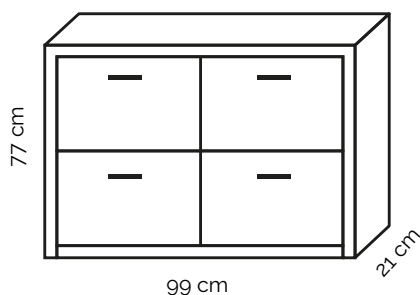
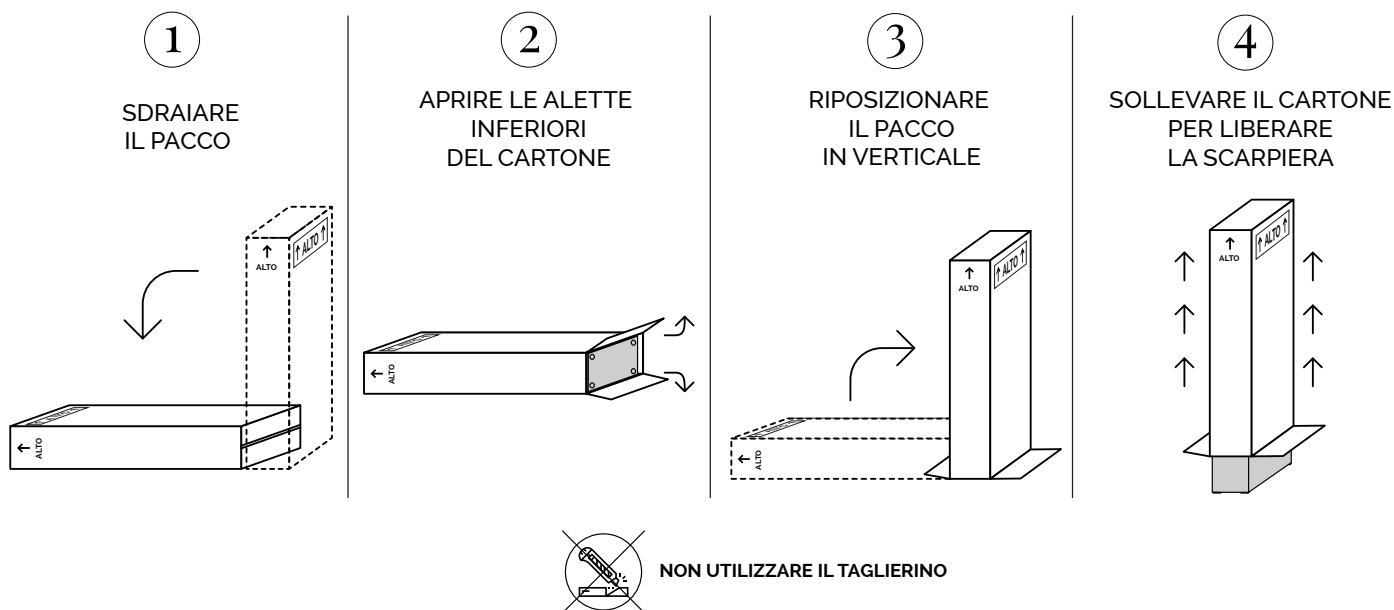



PER UNA CORRETTA APERTURA DEL CARTONE DI SPEDIZIONE



FORNITURA

Per prevenire incidenti di ribaltamento la scarpiera deve essere fissata a parete.

Sullo schienale/retro è già predisposto il foro per l'inserimento della vite.




4 maniglie in alluminio satinato



8 viti per il montaggio delle maniglie

Per fissare la scarpiera a parete, sullo schienale/retro è già predisposto il foro per l'inserimento della vite.



1 vite
1 tassello per il fissaggio di sicurezza a parete